

ESTADO DE SITUACIÓN FINANCIERA

A 31 DE DICIEMBRE DE 2023
(Cifras en pesos)



ENTIDAD CONTABLE PUBLICA:
013400000 SUPERINTENDENCIA FINANCIERA DE COLOMBIA

Actual: Del: 01-01-2023 Al: 31-12-2023

Anterior: Del: 01-01-2022 Al: 31-12-2022



(PRESENTACION A NIVEL DE CUENTAS CONTABLES)

CUENTAS CONTABLES		DESCRIPCION	NOTA	ACTUAL	ANTERIOR
CODIGO				31-12-2023	31-12-2022
1		ACTIVOS		104.671.895.180	96.443.136.722
		ACTIVOS CORRIENTE		48.951.891.157	40.870.835.960
11		EFFECTIVO Y EQUIVALENTES AL EFFECTIVO	(5)	1.122.595.099	1.346.249.768
1110		DEPÓSITOS EN INSTITUCIONES FINANCIERAS		1.122.595.099	1.346.249.768
13		CUENTAS POR COBRAR	(7)	4.470.641.879	5.948.336.876
1311		CONTRIBUCIONES TASAS E INGRESOS NO TRIBUTARIOS		3.201.568.632	12.773.187.755
1384		OTRAS CUENTAS POR COBRAR		1.269.073.247	981.749.474
1385		CUENTAS POR COBRAR DE DIFÍCIL RECAUDO		0	435.869.197
1386		DETERIORO ACUMULADO DE CUENTAS POR COBRAR (CR)		0	-8.242.469.549
19		OTROS ACTIVOS	(16)	43.358.654.180	33.576.249.316
1905		BIENES Y SERVICIOS PAGADOS POR ANTICIPADO		2.448.799.533	1.787.927.325
1908		RECURSOS ENTREGADOS EN ADMINISTRACIÓN		40.909.854.647	31.788.321.991
		ACTIVOS NO CORRIENTE		55.720.004.022	55.572.300.762
13		CUENTAS POR COBRAR	(7)	2.439.385.926	0
1385		CUENTAS POR COBRAR DE DIFÍCIL RECAUDO		11.413.745.977	0
1386		DETERIORO ACUMULADO DE CUENTAS POR COBRAR (CR)		-8.974.360.051	0
16		PROPIEDADES, PLANTA Y EQUIPO	(10)	46.389.235.580	47.328.916.780
1605		TERRENOS		11.515.346.871	11.515.346.871
1640		EDIFICACIONES		34.757.809.518	34.757.809.518
1655		MAQUINARIA Y EQUIPO		1.296.687.056	1.050.787.056
1665		MUEBLES, ENSERES Y EQUIPO DE OFICINA		1.136.751.416	654.566.124
1670		EQUIPOS DE COMUNICACIÓN Y COMPUTACIÓN		7.022.508.614	7.047.368.395
1675		EQUIPOS DE TRANSPORTE, TRACCIÓN Y ELEVACIÓN		980.396.174	980.396.174
1685		DEPRECIACIÓN ACUMULADA DE PROPIEDADES, PLANTA Y EQUIPO (CR)		-10.320.264.068	-8.677.357.358
19		OTROS ACTIVOS	(14)	6.891.382.516	8.243.383.982
1970		ACTIVOS INTANGIBLES		13.717.693.877	13.942.496.633
1975		AMORTIZACIÓN ACUMULADA DE ACTIVOS INTANGIBLES (CR)		-6.826.311.361	-5.699.112.651
		TOTAL ACTIVOS		104.671.895.180	96.443.136.722
8		CUENTAS DE ORDEN DEUDORAS		0	0
81		ACTIVOS CONTINGENTES	(25)	10.088.733.742	3.902.553.350
8120		LITIGIOS Y MECANISMOS ALTERNATIVOS DE SOLUCIÓN DE CONFLICTOS		5.519.505.310	149.553.350
8190		OTROS ACTIVOS CONTINGENTES		4.569.228.432	3.753.000.000
83		DEUDORAS DE CONTROL	(26)	33.835.896.872	32.840.377.284
8347		BIENES ENTREGADOS A TERCEROS		382.616.000	355.768.000
8390		OTRAS CUENTAS DEUDORAS DE CONTROL		33.453.280.872	32.484.609.284
89		DEUDORAS POR CONTRA (CR)		-43.924.630.614	-36.742.930.634
8905		ACTIVOS CONTINGENTES POR CONTRA (CR)		-10.088.733.742	-3.902.553.350
8915		DEUDORAS DE CONTROL POR CONTRA (CR)		-33.835.896.872	-32.840.377.284

ESTADO DE SITUACIÓN FINANCIERA

A 31 DE DICIEMBRE DE 2023
(Cifras en pesos)



ENTIDAD CONTABLE PUBLICA:
013400000 SUPERINTENDENCIA FINANCIERA DE COLOMBIA





Actual: Del: 01-01-2023 Al: 31-12-2023

Anterior: Del: 01-01-2022 Al: 31-12-2022

(PRESENTACION A NIVEL DE CUENTAS CONTABLES)

CUENTAS CONTABLES		DESCRIPCION	NOTA	ACTUAL	ANTERIOR
CODIGO				31-12-2023	31-12-2022
2		PASIVOS		247.358.036.239	223.872.512.975
		PASIVOS CORRIENTE		66.212.670.819	57.881.103.792
24		CUENTAS POR PAGAR	(21)	40.271.438.210	35.497.466.811
2401		ADQUISICION DE BIENES Y SERVICIOS NACIONALES		2.977.371.932	3.170.153.758
2407		RECURSOS A FAVOR DE TERCEROS		48.882.499	90.332.878
2424		DESCUENTOS DE NOMINA		0	1.677.193
2436		RETENCIÓN EN LA FUENTE E IMPUESTO DE TIMBRE		3.432.845.459	2.613.810.377
2490		OTRAS CUENTAS POR PAGAR		33.812.338.320	29.621.492.606
25		BENEFICIOS A LOS EMPLEADOS	(22)	25.941.031.305	22.383.441.675
2511		BENEFICIOS A LOS EMPLEADOS A CORTO PLAZO		25.176.261.307	21.660.962.348
2514		BENEFICIOS POSEMPLEO - PENSIONES		764.769.998	722.479.327
29		OTROS PASIVOS	(24)	201.304	195.306
2910		INGRESOS RECIBIDOS POR ANTICIPADO		201.304	195.306
		PASIVOS NO CORRIENTE		181.145.365.420	165.991.409.183
25		BENEFICIOS A LOS EMPLEADOS	(22)	3.399.261.372	3.586.060.141
2514		BENEFICIOS POSEMPLEO - PENSIONES		3.399.261.372	3.586.060.141
27		PROVISIONES	(23)	177.746.104.048	162.405.349.042
2701		LITIGIOS Y DEMANDAS		177.746.104.048	161.248.715.056
2790		PROVISIONES DIVERSAS		0	1.156.633.986
		TOTAL PASIVOS		247.358.036.239	223.872.512.975
3		PATRIMONIO		-142.686.141.060	-127.429.376.253
31		PATRIMONIO DE LAS ENTIDADES DE GOBIERNO	(27)	-142.686.141.060	-127.429.376.253
3105		CAPITAL FISCAL		27.572.259.449	27.572.259.449
3109		RESULTADOS DE EJERCICIOS ANTERIORES		-161.830.148.507	-161.217.962.853
3110		RESULTADO DEL EJERCICIO		-15.287.420.652	-696.220.880
3151		GANANCIAS O PÉRDIDAS POR BENEFICIOS POSEMPLEO		6.859.168.651	6.912.548.031
		TOTAL PASIVO Y PATRIMONIO		104.671.895.180	96.443.136.722
9		CUENTAS DE ORDEN ACREEDORAS		0	0
91		PASIVOS CONTINGENTES	(25)	18.913.768.165.702	8.409.458.099.196
9120		LITIGIOS Y MECANISMOS ALTERNATIVOS DE SOLUCIÓN DE CONFLICTOS		18.913.768.165.702	8.409.458.099.196
93		ACREEDORAS DE CONTROL	(26)	63.271.094	21.984.829
9301		BIENES Y DERECHOS RECIBIDOS EN GARANTÍA		63.271.094	21.984.829
99		ACREEDORAS POR CONTRA (DB)		-18.913.831.436.796	-8.409.480.084.024
9905		PASIVOS CONTINGENTES POR CONTRA (DB)		-18.913.768.165.702	-8.409.458.099.196
9915		ACREEDORAS DE CONTROL POR CONTRA (DB)		-63.271.094	-21.984.829


Cesar Ferrari Ph.D
C.C. 2.000.011.200
Representante Legal


Jose Horacio Alarcón Toquica
C.C. 79.280.616
TP. No. 160193-T J.C.C
Contador Público

ESTADO DE RESULTADOS

A 31 DE DICIEMBRE DE 2023
(Cifras en pesos)



ENTIDAD CONTABLE PUBLICA:
013400000 SUPERINTENDENCIA FINANCIERA DE COLOMBIA



Actual: Del: 01-01-2023 Al: 31-12-2023

Anterior: Del: 01-01-2022 Al: 31-12-2022

(PRESENTACION A NIVEL DE CUENTAS CONTABLES)

Cuentas Contables Codigo	DESCRIPCION	NOTA	ACTUAL	ANTERIOR
			01-01-2023 - 31-12-2023	01-01-2022 - 31-12-2022
4	ACTIVIDADES ORDINARIAS			
	INGRESOS OPERACIONALES		301.484.863.084	269.819.482.387
41	INGRESOS FISCALES	(28)	299.190.810.304	269.696.145.798
4110	CONTRIBUCIONES, TASAS E INGRESOS NO TRIBUTARIOS		329.732.198.013	298.353.222.482
4195	DEVOLUCIONES Y DESCUENTOS (DB)		-30.541.387.709	-28.657.076.684
47	OPERACIONES INTERISTITUCIONALES	(28)	109.893.541	11.768.510
4705	FONDOS RECIBIDOS		109.893.541	6.879.154
4720	OPERACIONES DE ENLACE		0	4.889.356
48	OTROS INGRESOS	(28)	2.184.159.239	111.568.079
4802	FINANCIEROS		204.597.427	111.568.079
4830	REVERSIÓN DEL DETERIORO DEL VALOR		1.338.900.341	0
4831	REVERSIÓN DE PROVISIONES		640.661.471	0
5	GASTOS OPERACIONALES	(29)	317.965.396.930	280.080.406.860
51	DE ADMINISTRACIÓN Y OPERACIÓN		259.259.256.144	222.415.456.688
5101	SUELDOS Y SALARIOS		63.931.508.632	55.631.455.485
5102	CONTRIBUCIONES IMPUTADAS		43.663.810.912	37.860.826.701
5103	CONTRIBUCIONES EFECTIVAS		28.357.568.780	24.813.820.564
5104	APORTES SOBRE LA NÓMINA		5.951.591.650	5.162.341.800
5107	PRESTACIONES SOCIALES		69.615.703.398	56.767.139.666
5108	GASTOS DE PERSONAL DIVERSOS		2.788.588.152	2.526.214.052
5111	GENERALES		44.053.414.630	38.759.743.372
5120	IMPUESTOS, CONTRIBUCIONES Y TASAS		897.069.990	893.915.049
53	DETERIORO, DEPRECIACIONES, AMORTIZACIONES Y PROVISIONES	(29)	22.746.368.925	20.487.977.327
5347	DETERIORO DE CUENTAS POR COBRAR		2.070.790.843	1.917.556.353
5360	DEPRECIACIÓN DE PROPIEDADES, PLANTA Y EQUIPO		1.561.408.574	1.788.664.515
5366	AMORTIZACIÓN DE ACTIVOS INTANGIBLES		2.705.104.426	4.117.849.741
5368	PROVISIÓN LITIGIOS Y DEMANDAS		16.409.065.082	11.540.762.982
5373	PROVISIONES DIVERSAS		0	1.123.143.736
54	TRANSFERENCIAS Y SUBVENCIONES	(29)	30.993.829.380	28.508.532.818
5423	OTRAS TRANSFERENCIAS		30.993.829.380	28.508.532.818
57	OPERACIONES INTERISTITUCIONALES	(29)	4.784.672.962	8.506.099.220
5720	OPERACIONES DE ENLACE		4.784.672.962	8.506.099.220
58	OTROS GASTOS		181.269.519	162.340.808
5802	COMISIONES		181.269.519	162.340.808
	EXCEDENTE (DEFICIT) OPERACIONAL		-16.480.533.846	-10.260.924.474
4	INGRESOS NO OPERACIONALES		1.204.783.359	14.924.825.976
48	OTROS INGRESOS	(28)	1.204.783.359	14.924.825.976
4808	INGRESOS DIVERSOS		1.204.783.359	14.924.825.976
5	GASTOS NO OPERACIONALES		11.670.165	5.360.122.382
58	OTROS GASTOS	(29)	11.670.165	5.360.122.382
5804	FINANCIEROS		10.925.171	0
5890	GASTOS DIVERSOS		744.994	5.355.233.026
5893	DEVOLUCIONES Y DESCUENTOS INGRESOS FISCALES		0	4.889.356
	EXCEDENTE (DEFICIT) NO OPERACIONAL		1.193.113.194	9.564.703.594
	EXCEDENTE (DEFICIT) DE ACTIVIDADES ORDINARIAS		-15.287.420.652	-696.220.880
	EXCEDENTE (DEFICIT) DEL EJERCICIO		-15.287.420.652	-696.220.880

Cesar Ferrari Ph.D
C.C. 2.000.011.200
Representante Legal

Jose Horacio Alarcón Toquica
C.C. 79.280.616
TP. No. 160193-T J.C.C
Contador Público



SUPERINTENDENCIA FINANCIERA DE COLOMBIA
ESTADO DE CAMBIOS EN EL PATRIMONIO
A 31 DE DICIEMBRE DE 2023
(Cifras en pesos)




CONCEPTO	VALORES
SALDO DEL PATRIMONIO A 31 DE DICIEMBRE DE 2022	-127.429.376.253
VARIACIONES PATRIMONIALES DURANTE EL AÑO 2023	-15.256.764.806
SALDO DEL PATRIMONIO A 31 DE DICIEMBRE DEL AÑO 2023	-142.686.141.060


CUENTA	INCREMENTOS	NOTA	DICIEMBRE 31 DE 2023	DICIEMBRE 31 DE 2022	VARIACIÓN
3109	RESULTADOS DE EJERCICIOS ANTERIORES	(27)	-161.830.148.507	-161.217.962.853	-612.185.655

CUENTA	INCREMENTOS	NOTA	DICIEMBRE 31 DE 2023	DICIEMBRE 31 DE 2022	VARIACIÓN
3151	GANANCIAS O PÉRDIDAS POR BENEFICIOS POSEMPLEO	(27)	6.859.168.651	6.912.548.031	-53.379.380

CUENTA	DISMINUCIONES	NOTA	DICIEMBRE 31 DE 2023	DICIEMBRE 31 DE 2022	VARIACIÓN
3110	RESULTADOS DEL EJERCICIO	(27)	-15.287.420.652	-696.220.880	-14.591.199.771

CUENTA	PARTIDAS SIN VARIACIÓN	NOTA	DICIEMBRE 31 DE 2023	DICIEMBRE 31 DE 2022	VARIACIÓN
3105	CAPITAL FISCAL	(27)	27.572.259.449	27.572.259.449	0


Cesar Ferrari Ph.D
C.C. 2.000.011.200
Representante Legal


Jose Horacio Alarcon Toquica
Contador
C.C. 79.280.616
TP. No. 160193-T J.C.C
Contador Público