



ESTADO DE SITUACIÓN FINANCIERA  
A 30 DE SEPTIEMBRE DE 2023  
(Cifras en pesos)

ENTIDAD CONTABLE PUBLICA  
013400000 SUPERINTENDENCIA FINANCIERA DE COLOMBIA

Del: 30-06-2023      Al: 30-09-2023

(PRESENTACION A NIVEL DE CUENTAS CONTABLES)

Cuentas Contables Codigo	DESCRIPCION	ACTUAL	ANTERIOR
		30/09/2023	30/06/2023
1	ACTIVOS	197.138.183.359	89.598.335.391
	ACTIVOS CORRIENTE	141.696.658.298	36.302.639.140
11	EFFECTIVO Y EQUIVALENTES AL EFFECTIVO	7.688.601.407	902.050.014
1105	CAJA	25.000.000	75.000.000
1110	DEPÓSITOS EN INSTITUCIONES FINANCIERAS	7.663.601.407	827.050.014
13	CUENTAS POR COBRAR	15.660.636.832	5.615.172.687
1311	CONTRIBUCIONES TASAS E INGRESOS NO TRIBUTARIOS	14.309.913.085	12.552.428.416
1384	OTRAS CUENTAS POR COBRAR	1.350.723.747	1.217.464.388
1385	CUENTAS POR COBRAR DE DIFÍCIL RECAUDO	0	435.869.197
1386	DETERIORO ACUMULADO DE CUENTAS POR COBRAR (CR)	0	-8.590.589.314
19	OTROS ACTIVOS	118.347.420.059	29.785.416.439
1905	BIENES Y SERVICIOS PAGADOS POR ANTICIPADO	604.150.795	1.279.417.326
1906	AVANCES Y ANTICIPOS ENTREGADOS	76.719.796	43.922.674
1908	RECURSOS ENTREGADOS EN ADMINISTRACIÓN	117.666.549.467	28.462.076.439
	ACTIVOS NO CORRIENTE	55.441.525.061	53.295.696.251
13	CUENTAS POR COBRAR	2.634.994.142	0
1384	OTRAS CUENTAS POR COBRAR	25.168.725	0
1385	CUENTAS POR COBRAR DE DIFÍCIL RECAUDO	11.200.414.732	0
1386	DETERIORO ACUMULADO DE CUENTAS POR COBRAR (CR)	-8.590.589.314	0
16	PROPIEDADES, PLANTA Y EQUIPO	46.142.491.764	46.522.419.593
1605	TERRENOS	11.515.346.871	11.515.346.871
1640	EDIFICACIONES	34.757.809.518	34.757.809.518
1655	MAQUINARIA Y EQUIPO	1.050.787.056	1.050.787.056
1665	MUEBLES, ENSERES Y EQUIPO DE OFICINA	654.566.124	654.566.124
1670	EQUIPOS DE COMUNICACIÓN Y COMPUTACIÓN	7.047.368.395	7.047.368.395
1675	EQUIPOS DE TRANSPORTE, TRACCIÓN Y ELEVACIÓN	980.396.174	980.396.174
1685	DEPRECIACIÓN ACUMULADA DE PROPIEDADES, PLANTA Y EQUIPO (CR)	-9.863.782.373	-9.483.854.544
19	OTROS ACTIVOS	6.664.039.154	6.773.276.658
1970	ACTIVOS INTANGIBLES	13.664.418.236	13.590.798.739
1975	AMORTIZACIÓN ACUMULADA DE ACTIVOS INTANGIBLES (CR)	-7.000.379.083	-6.817.522.081
	TOTAL ACTIVOS	197.138.183.359	89.598.335.391
8	CUENTAS DE ORDEN DEUDORAS	0	0
81	ACTIVOS CONTINGENTES	5.480.649.680	5.732.178.290
8120	LITIGIOS Y MECANISMOS ALTERNATIVOS DE SOLUCIÓN DE CONFLICTOS	176.421.248	176.421.248
8190	OTROS ACTIVOS CONTINGENTES	5.304.228.432	5.555.757.042
83	DEUDORAS DE CONTROL	32.604.716.522	32.838.243.858
8347	BIENES ENTREGADOS A TERCEROS	355.768.000	355.768.000
8390	OTRAS CUENTAS DEUDORAS DE CONTROL	32.248.948.522	32.482.475.858
89	DEUDORAS POR CONTRA (CR)	-38.085.366.202	-38.570.422.148
8905	ACTIVOS CONTINGENTES POR CONTRA (CR)	-5.480.649.680	-5.732.178.290
8915	DEUDORAS DE CONTROL POR CONTRA (CR)	-32.604.716.522	-32.838.243.858



**sfc** Superintendencia Financiera de Colombia      Radicación 2023120790-000-000  
Trámite: 828-COMPROBANTES DE EGRESO      Anexos: No      Interno  
Tipo Doc: 38-RESPUESTA FINAL E      Folios: 3  
Aplica A: -      Encadenado: NO  
Remitente: 40320 40320-GRUPO DE CONTABIL      Solicitud: 30-08-2023 a 30-09-2  
Destinatario: ATM121275 40320-GRUPO DE C      Teléfono: 594 02 00  
Carro: Ent: Caja: Pos:      26/12/2023



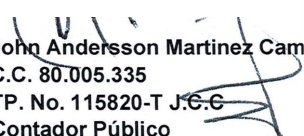


ESTADO DE SITUACIÓN FINANCIERA  
A 30 DE SEPTIEMBRE DE 2023  
(Cifras en pesos)

ENTIDAD CONTABLE PUBLICA  
013400000 SUPERINTENDENCIA FINANCIERA DE COLOMBIA

Del: 30-06-2023      Al: 30-09-2023

(PRESENTACION A NIVEL DE CUENTAS CONTABLES)

Cuentas Contables	DESCRIPCION	ACTUAL	ANTERIOR
CODIGO		30/09/2023	30/06/2023
2	PASIVOS	237.347.679.475	202.311.717.538
	PASIVOS CORRIENTE	40.589.021.823	37.437.973.473
24	Cuentas por pagar	3.320.865.435	6.698.101.653
2407	RECURSOS A FAVOR DE TERCEROS	84.403.028	214.344.100
2424	DESCUENTOS DE NOMINA	846.144.024	1.433.164.420
2436	RETENCIÓN EN LA FUENTE E IMPUESTO DE TIMBRE	980.457.607	2.286.981.248
2490	OTRAS CUENTAS POR PAGAR	1.409.860.776	2.763.611.885
25	BENEFICIOS A LOS EMPLEADOS	37.268.156.388	30.739.871.821
2511	BENEFICIOS A LOS EMPLEADOS A CORTO PLAZO	36.499.280.266	29.962.256.286
2514	BENEFICIOS POSEMPLEO - PENSIONES	768.876.122	777.615.535
	PASIVOS NO CORRIENTE	196.758.657.652	164.873.744.065
25	BENEFICIOS A LOS EMPLEADOS	3.420.937.663	3.480.982.201
2514	BENEFICIOS POSEMPLEO - PENSIONES	3.420.937.663	3.480.982.201
27	PROVISIONES	193.337.719.989	161.392.761.864
2701	LITIGIOS Y DEMANDAS	193.337.719.989	160.323.683.588
2790	PROVISIONES DIVERSAS	0	1.069.078.276
	TOTAL PASIVOS	237.347.679.475	202.311.717.538
3	PATRIMONIO	-40.209.496.116	-112.713.382.147
31	PATRIMONIO DE LAS ENTIDADES DE GOBIERNO	-40.209.496.116	-112.713.382.147
3105	CAPITAL FISCAL	27.572.259.449	27.572.259.449
3109	RESULTADOS DE EJERCICIOS ANTERIORES	-161.850.490.109	-161.893.979.766
3110	RESULTADO DEL EJERCICIO	87.156.186.513	14.695.790.140
3151	GANANCIAS O PÉRDIDAS POR BENEFICIOS POSEMPLEO	6.912.548.031	6.912.548.031
	TOTAL PASIVO Y PATRIMONIO	197.138.183.359	89.598.335.391
9	Cuentas de orden acreedoras	0	0
91	PASIVOS CONTINGENTES	8.160.035.663.004	8.078.207.475.566
9120	LITIGIOS Y MECANISMOS ALTERNATIVOS DE SOLUCIÓN DE CONFLICTOS	8.160.035.663.004	8.078.207.475.566
93	ACREEDORAS DE CONTROL	33.397.240	38.892.017
9301	BIENES Y DERECHOS RECIBIDOS EN GARANTÍA	33.397.240	38.892.017
99	ACREEDORAS POR CONTRA (DB)	-8.160.069.060.243	-8.078.246.367.583
9905	PASIVOS CONTINGENTES POR CONTRA (DB)	-8.160.035.663.004	-8.078.207.475.566
9915	ACREEDORAS DE CONTROL POR CONTRA (DB)	-33.397.240	-38.892.017
<div><div> Cesar Ferrari Ph.D C.C. 2.000.011.200 Representante Legal</div><div> Secretaría General</div><div> John Andersson Martinez Camargo C.C. 80.005.335 TP. No. 115820-T J.C.C Contador Público</div></div>			





ESTADO DE RESULTADOS

A 30 DE SEPTIEMBRE DE 2023  
(Cifras en pesos)

ENTIDAD CONTABLE PUBLICA:  
013400000 SUPERINTENDENCIA FINANCIERA DE COLOMBIA

Actual: Del: 01-01-2023 Al: 30-09-2023

Anterior: Del: 01-01-2022 Al: 30-09-2022

(PRESENTACION A NIVEL DE CUENTAS CONTABLES)

Cuentas Contables Codigo	DESCRIPCION	ACTUAL	ANTERIOR
		01-01-2023 - 30-09-2023	01-01-2022 - 30-09-2022
	ACTIVIDADES ORDINARIAS		
4	INGRESOS OPERACIONALES	329.141.521.385	297.838.307.798
41	INGRESOS FISCALES	327.214.159.943	296.596.256.291
4110	CONTRIBUCIONES, TASAS E INGRESOS NO TRIBUTARIOS	327.214.159.943	296.596.256.291
47	OPERACIONES INTERISTITUCIONALES	0	11.593.850
4705	FONDOS RECIBIDOS	0	6.704.494
4720	OPERACIONES DE ENLACE	0	4.889.356
48	OTROS INGRESOS	1.927.361.442	1.230.457.657
4802	FINANCIEROS	142.765.064	81.625.166
4830	REVERSIÓN DEL DETERIORO DEL VALOR	1.143.934.907	1.148.832.491
4831	REVERSIÓN DE PROVISIONES	640.661.471	0
5	GASTOS OPERACIONALES	242.682.909.314	188.007.795.983
51	DE ADMINISTRACIÓN Y OPERACIÓN	180.432.869.184	153.616.551.626
5101	SUELDOS Y SALARIOS	47.811.061.411	41.944.107.124
5102	CONTRIBUCIONES IMPUTADAS	32.627.525.686	28.529.377.040
5103	CONTRIBUCIONES EFECTIVAS	18.852.525.445	16.688.262.399
5104	APORTES SOBRE LA NÓMINA	3.990.250.850	3.503.142.900
5107	PRESTACIONES SOCIALES	51.204.301.492	41.892.646.675
5108	GASTOS DE PERSONAL DIVERSOS	1.846.256.427	1.764.701.428
5111	GENERALES	23.850.724.880	19.072.343.162
5120	IMPUESTOS, CONTRIBUCIONES Y TASAS	250.222.993	221.970.898
53	DETERIORO, DEPRECIACIONES, AMORTIZACIONES Y PROVISIONES	36.769.717.789	7.734.497.186
5347	DETERIORO DE CUENTAS POR COBRAR	1.492.054.672	1.411.017.122
5360	DEPRECIACIÓN DE PROPIEDADES, PLANTA Y EQUIPO	1.186.425.015	1.355.217.262
5366	AMORTIZACIÓN DE ACTIVOS INTANGIBLES	2.090.557.078	3.091.550.695
5368	PROVISIÓN LITIGIOS Y DEMANDAS	32.000.681.023	828.350.966
5373	PROVISIONES DIVERSAS	0	1.048.361.141
54	TRANSFERENCIAS Y SUBVENCIONES	21.331.203.067	19.739.926.768
5423	OTRAS TRANSFERENCIAS	21.331.203.067	19.739.926.768
57	OPERACIONES INTERISTITUCIONALES	4.030.828.570	6.803.126.810
5720	OPERACIONES DE ENLACE	4.030.828.570	6.803.126.810
58	OTROS GASTOS	118.290.703	113.693.594
5802	COMISIONES	118.290.703	113.693.594
	EXCEDENTE (DEFICIT) OPERACIONAL	86.458.612.071	109.830.511.815
4	INGRESOS NO OPERACIONALES	705.335.470	14.769.952.519
48	OTROS INGRESOS	705.335.470	14.769.952.519
4808	INGRESOS DIVERSOS	705.335.470	14.769.952.519
5	GASTOS NO OPERACIONALES	7.761.029	5.360.113.262
58	OTROS GASTOS	7.761.029	5.360.113.262
5804	FINANCIEROS	7.015.565	0
5890	GASTOS DIVERSOS	745.464	5.355.223.906
5893	DEVOLUCIONES Y DESCUENTOS INGRESOS FISCALES	0	4.889.356
	EXCEDENTE (DEFICIT) NO OPERACIONAL	697.574.442	9.409.839.257
	EXCEDENTE (DEFICIT) DE ACTIVIDADES ORDINARIAS	87.156.186.513	119.240.351.071
	EXCEDENTE (DEFICIT) DEL EJERCICIO	87.156.186.513	119.240.351.071

Cesar Ferrári Ph.D  
C.C. 2.000.011.200  
Representante Legal

Secretaria General

John Andersson Martínez Camargo  
C.C. 80.005.335  
TP. No. 115820-T J.C.C  
Contador Público