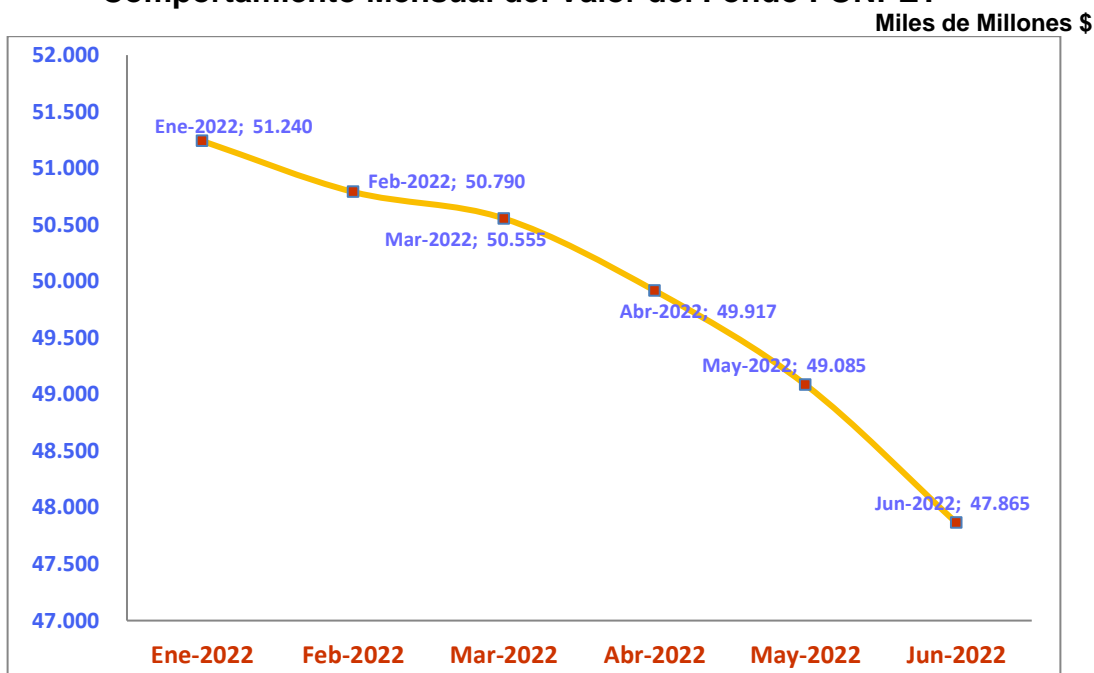


Teniendo en cuenta que en los términos del contrato suscrito entre el Ministerio de Hacienda y Crédito Público y las Administradoras que fueron seleccionadas para administrar los recursos del FONPET, y que el cumplimiento de las obligaciones adquiridas inició el 20 de noviembre de 2012, a continuación, se detallan los principales aspectos relacionados con el Comportamiento del Fondo entre el 01 de enero y el 30 de junio de 2022:

COMPORTAMIENTO DEL FONDO

El valor del Fondo al cierre del 31 de diciembre de 2021 fue de \$51.8 billones, y al 23 de junio de 2022 descendió a la suma de \$47.9 billones; éste último valor incluye \$585 millones que se encontraba en canje al cierre del 23 de junio de 2022, los cuales fueron consignados por Entidades Territoriales.

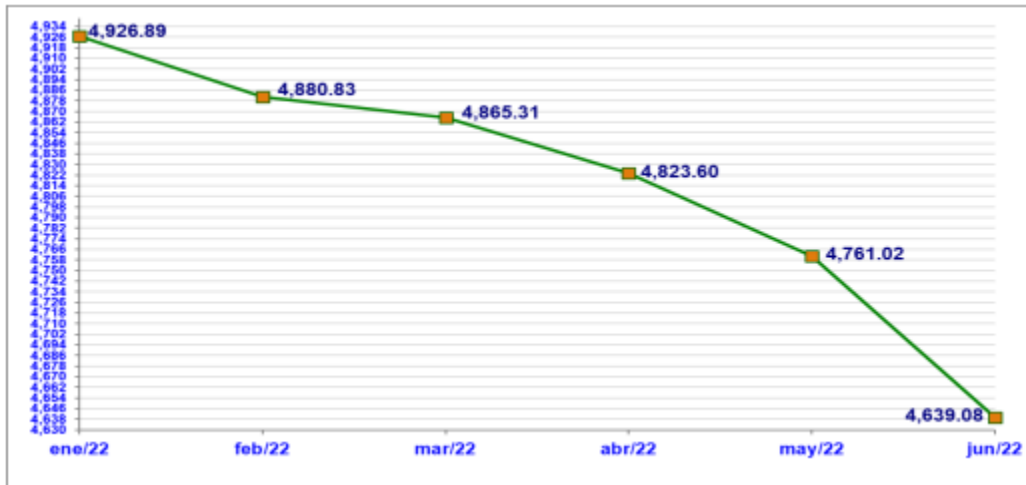
Comportamiento Mensual del Valor del Fondo FONPET



La disminución en el valor del fondo se debió a los retiros efectuados en el semestre por valor de \$765.903 millones y a la baja rentabilidad por el comportamiento del mercado de valores.

En la siguiente gráfica se puede observar el comportamiento del valor de la unidad, con corte al último día de cada mes. El valor de la unidad para el cierre del 31 de diciembre de 2021 fue de \$5.003,12 y para el 23 de junio de 2022 fue de \$4.639,08 mostrándose así una disminución del 7.3% en dicho valor (Fuente: Unidad de gestión - SIF).

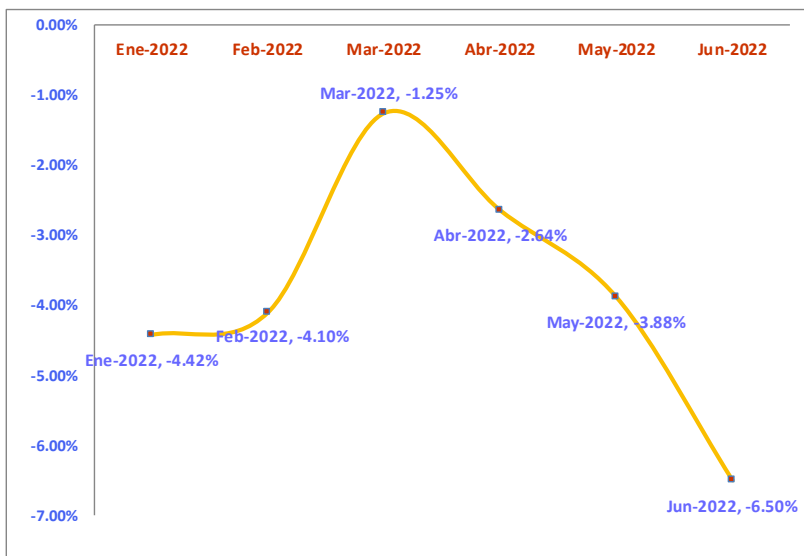
Comportamiento Mensual del Valor de la Unidad FONPET



Fuente: Sistema Información SIF según información presentada en la Rendición de Cuentas a 30 de junio de 2022.

Rentabilidad del FONPET

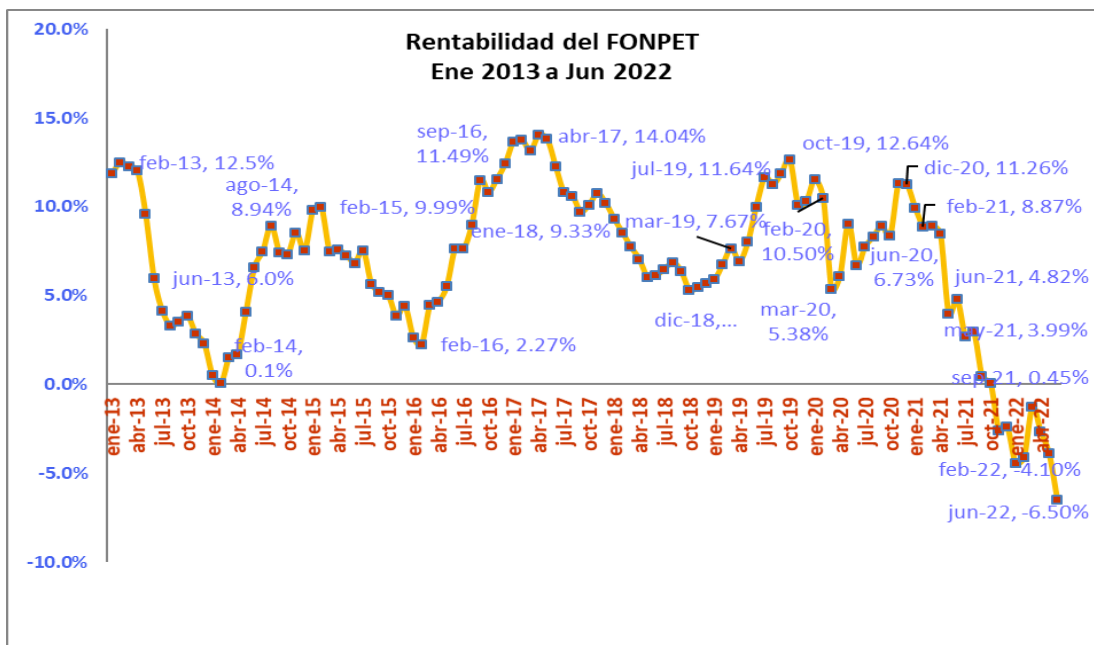
Con la variación de la unidad FONPET es calculada la rentabilidad anual del Fondo, neta de comisión causada y con corte mensual, la cual fue la siguiente:



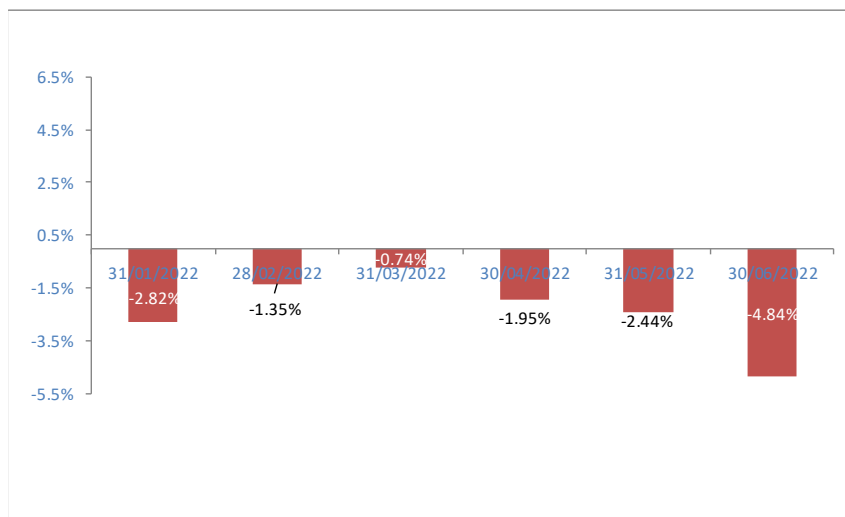
Anual con Corte a	Rentabilidad E.A
Ene-2022	-4.42%
Feb-2022	-4.10%
Mar-2022	-1.25%
Abr-2022	-2.64%
May-2022	-3.88%
Jun-2022	-6.50%

Fuente: Sistema Información SIF según información presentada en la Rendición de Cuentas a 30 de junio de 2022.

A continuación, se presenta el histórico de rentabilidades obtenidas por los Consorcios FONPET 2017 entre enero de 2013 y junio de 2022.



Tasa de Crecimiento Rendimientos Netos del FONPET primer semestre de 2022



Mensual con Corte a	Tasa de Crecimiento
ene-22	-2.82%
feb-22	-1.35%
mar-22	-0.74%
abr-22	-1.95%
may-22	-2.44%
jun-22	-4.84%

Fuente: Sistema Información SIF según información presentada en la Rendición de Cuentas a 30 de junio de 2022.

*** FUENTE:** Información suministrada por el Consorcio Comercial FONPET 2017 Unidad de Gestión, mediante oficios dirigido a la Superintendencia Financiera de Colombia, radicados bajo el número 2022149828, remitidos entre el 25 de julio y el 11 de agosto de 2022.