



Radicación: 2022089272-000-000

Fecha: 2022-04-28 18:32 Sec. día 2472

Anexos: No

Trámite: 773-CORRESPONDENCIA INFORMATIVA

Tipo doc: 39-RESPUESTA FINAL E

Remitente: 000000-DESPACHO DEL SUPERINTENDENTE FINANCIERO

Destinatario: DEP_0-DESPACHO DEL SUPERINTENDENTE FINANCIERO



ESTADO DE SITUACIÓN FINANCIERA

A 28 DE FEBRERO DE 2022

(Cifras en pesos)

ENTIDAD CONTABLE PUBLICA: 013400000 SUPERINTENDENCIA FINANCIERA DE COLOMBIA

Del: 28-02-2021 Al: 28-02-2022

(PRESENTACION A NIVEL DE CUENTAS CONTABLES)

CODIGO	DESCRIPCION	NOTA	ACTUAL	ANTERIOR
			2022	2021
1	ACTIVOS		\$ 189.504.167.060	\$ 212.038.667.769
	ACTIVOS CORRIENTE		\$ 132.488.330.544	\$ 154.110.769.681
11	EFFECTIVO Y EQUIVALENTES AL EFFECTIVO		\$ 30.663.463.995	\$ 43.644.333.778
1105	CAJA		\$ 72.000.000	\$ 72.000.000
1110	DEPÓSITOS EN INSTITUCIONES FINANCIERAS		\$ 30.591.463.995	\$ 43.572.333.778
13	CUENTAS POR COBRAR		\$ 60.283.829.131	\$ 91.065.720.885
1311	CONTRIBUCIONES TASAS E INGRESOS NO TRIBUTARIOS		\$ 65.802.210.613	\$ 96.145.955.439
1384	OTRAS CUENTAS POR COBRAR		\$ 855.568.281	\$ 720.647.819
1385	CUENTAS POR COBRAR DE DIFÍCIL RECAUDO		\$ 435.869.197	\$ 435.869.197
1386	DETERIORO ACUMULADO DE CUENTAS POR COBRAR (CR)		-\$ 6.809.818.960	-\$ 6.236.751.570
19	OTROS ACTIVOS		\$ 41.541.037.418	\$ 19.400.715.018
1905	BIENES Y SERVICIOS PAGADOS POR ANTICIPADO		\$ 1.979.506.499	\$ 841.900.238
1908	RECURSOS ENTREGADOS EN ADMINISTRACIÓN		\$ 39.561.530.919	\$ 18.558.814.780
	ACTIVOS NO CORRIENTE		\$ 57.015.836.516	\$ 57.927.898.088
16	PROPIEDADES, PLANTA Y EQUIPO		\$ 48.789.740.685	\$ 47.020.323.639
1605	TERRENOS		\$ 11.515.346.871	\$ 11.515.346.871
1637	PROPIEDADES, PLANTA Y EQUIPO NO EXPLOTADOS		\$ 77.058.216	\$ 0
1640	EDIFICACIONES		\$ 34.757.809.518	\$ 33.070.691.668
1655	MAQUINARIA Y EQUIPO		\$ 1.050.787.056	\$ 939.828.040
1665	MUEBLES, ENSERES Y EQUIPO DE OFICINA		\$ 654.566.124	\$ 654.566.124
1670	EQUIPOS DE COMUNICACIÓN Y COMPUTACIÓN		\$ 7.567.498.415	\$ 6.048.856.236
1675	EQUIPOS DE TRANSPORTE, TRACCIÓN Y ELEVACIÓN		\$ 980.396.174	\$ 980.396.174
1685	DEPRECIACIÓN ACUMULADA DE PROPIEDADES, PLANTA Y EQUIPO (CR)		-\$ 7.813.721.688	-\$ 6.189.361.474
19	OTROS ACTIVOS		\$ 8.226.095.831	\$ 10.907.574.448
1970	ACTIVOS INTANGIBLES		\$ 16.060.045.510	\$ 16.070.487.652
1975	AMORTIZACIÓN ACUMULADA DE ACTIVOS INTANGIBLES (CR)		-\$ 7.833.949.679	-\$ 5.162.913.204
	TOTAL ACTIVOS		\$ 189.504.167.060	\$ 212.038.667.769
8	CUENTAS DE ORDEN DEUDORAS		\$ 0	\$ 0
81	ACTIVOS CONTINGENTES		\$ 7.209.192.809	\$ 4.008.320.584
8120	LITIGIOS Y MECANISMOS ALTERNATIVOS DE SOLUCIÓN DE CONFLICTOS		\$ 278.013.809	\$ 278.013.809
8190	OTROS ACTIVOS CONTINGENTES		\$ 6.931.179.000	\$ 3.730.306.775
83	DEUDORAS DE CONTROL		\$ 34.113.759.377	\$ 34.557.308.748
8347	BIENES ENTREGADOS A TERCEROS		\$ 355.768.000	\$ 355.768.000
8390	OTRAS CUENTAS DEUDORAS DE CONTROL		\$ 33.757.991.377	\$ 34.201.540.748
89	DEUDORAS POR CONTRA (CR)		-\$ 41.322.952.186	-\$ 38.565.629.332
8905	ACTIVOS CONTINGENTES POR CONTRA (CR)		-\$ 7.209.192.809	-\$ 4.008.320.584
8915	DEUDORAS DE CONTROL POR CONTRA (CR)		-\$ 34.113.759.377	-\$ 34.557.308.748



Del: 28-02-2021 Al: 28-02-2022

(PRESENTACION A NIVEL DE CUENTAS CONTABLES)





CODIGO	DESCRIPCION	NOTA	ACTUAL	ANTERIOR
			2022	2021
2	PASIVOS		\$ 224.348.982.241	\$ 224.581.396.208
	PASIVOS CORRIENTE		\$ 48.912.387.868	\$ 73.434.399.190
	24 CUENTAS POR PAGAR		\$ 21.694.468.493	\$ 47.570.324.410
2401	ADQUISICION DE BIENES Y SERVICIOS NACIONALES		\$ 0	\$ 52.824.775
2407	RECURSOS A FAVOR DE TERCEROS		\$ 32.533.117	\$ 11.508.193
2424	DESCUENTOS DE NOMINA		\$ 688.930.540	\$ 648.829.691
2436	RETENCIÓN EN LA FUENTE E IMPUESTO DE TIMBRE		\$ 621.470.313	\$ 566.238.888
2490	OTRAS CUENTAS POR PAGAR		\$ 20.351.534.522	\$ 46.290.922.863
	25 BENEFICIOS A LOS EMPLEADOS		\$ 27.217.724.070	\$ 25.862.405.533
2511	BENEFICIOS A LOS EMPLEADOS A CORTO PLAZO		\$ 26.509.943.816	\$ 25.075.589.401
2514	BENEFICIOS POSEMPLEO - PENSIONES		\$ 707.780.254	\$ 786.816.132
	29 OTROS PASIVOS		\$ 195.305	\$ 1.669.247
2910	INGRESOS RECIBIDOS POR ANTICIPADO		\$ 195.305	\$ 1.669.247
	PASIVOS NO CORRIENTE		\$ 175.436.594.373	\$ 151.146.997.018
	25 BENEFICIOS A LOS EMPLEADOS		\$ 10.684.389.537	\$ 10.888.283.882
2514	BENEFICIOS POSEMPLEO - PENSIONES		\$ 10.684.389.537	\$ 10.888.283.882
	27 PROVISIONES		\$ 164.752.204.836	\$ 140.258.713.136
2701	LITIGIOS Y DEMANDAS		\$ 164.718.714.586	\$ 139.436.322.214
2790	PROVISIONES DIVERSAS		\$ 33.490.250	\$ 822.390.922
	TOTAL PASIVOS		\$ 224.348.982.241	\$ 224.581.396.208
	3 PATRIMONIO		-\$ 34.844.815.182	-\$ 12.542.728.439
	31 PATRIMONIO DE LAS ENTIDADES DE GOBIERNO		-\$ 34.844.815.182	-\$ 12.542.728.439
3105	CAPITAL FISCAL		\$ 27.572.259.449	\$ 27.572.259.449
3109	RESULTADOS DE EJERCICIOS ANTERIORES		-\$ 161.890.781.587	-\$ 136.699.012.121
3110	RESULTADO DEL EJERCICIO		\$ 99.473.706.957	\$ 96.584.024.233
	TOTAL PASIVO Y PATRIMONIO		\$ 189.504.167.060	\$ 212.038.667.769
	9 CUENTAS DE ORDEN ACREEDORAS		\$ 0	\$ 0
	91 PASIVOS CONTINGENTES		\$ 7.859.594.611.435	\$ 1.754.723.080.911
9120	LITIGIOS Y MECANISMOS ALTERNATIVOS DE SOLUCIÓN DE CONFLICTOS		\$ 7.859.594.611.435	\$ 1.754.723.080.911
	93 ACREEDORAS DE CONTROL		\$ 19.093.332	\$ 68.106.031
9301	BIENES Y DERECHOS RECIBIDOS EN GARANTÍA		\$ 19.093.332	\$ 68.106.031
	99 ACREEDORAS POR CONTRA (DB)		-\$ 7.859.613.704.767	-\$ 1.754.791.186.942
9905	PASIVOS CONTINGENTES POR CONTRA (DB)		-\$ 7.859.594.611.435	-\$ 1.754.723.080.911
9915	ACREEDORAS DE CONTROL POR CONTRA (DB)		-\$ 19.093.332	-\$ 68.106.031

JORGE CASTAÑO GUTIÉRREZ
Representante Legal

JOHN ANDERSSON MARTINEZ CAMARGO
CONTADOR
115820-T

Copia a:

Elaboró:
FREY MIGUEL LEÓN LOZANO
Revisó y aprobó:
--JOSUE OSWALDO BERNAL CAVIEDES

 @SFCsupervisor  Superintendencia Financiera de Colombia  Superintendencia Financiera de Colombia  superfinanciera

Calle 7 No. 4 - 49 Bogotá D.C.
Conmutador: +57 601594 02 00 – 601594 02 01
www.superfinanciera.gov.co



El emprendimiento
es de todos

Minhacienda



Radicación: 2022089272-001-000

Fecha: 2022-04-28 18:32 Sec. día 2474

Anexos: No

Trámite: 773-CORRESPONDENCIA INFORMATIVA

Tipo doc: 39-RESPUESTA FINAL E

Remitente: 000000-DESPACHO DEL SUPERINTENDENTE FINANCIERO

Destinatario: DEP_0-DESPACHO DEL SUPERINTENDENTE FINANCIERO

	ESTADO DE RESULTADOS
A 28 DE FEBRERO DE 2022 (Cifras en pesos)	

ENTIDAD CONTABLE PUBLICA: 013400000 SUPERINTENDENCIA FINANCIERA DE COLOMBIA

Actual: Del: 01-01-2022 Al: 28-02-2022

Anterior: Del: 01-01-2021 Al: 28-02-2021

(PRESENTACION A NIVEL DE CUENTAS CONTABLES)

Cuentas Contables	Cuentas Contables	Nota	Actual	Anterior
Codigo	Descripción		01-01-2022 - 28-02-2022	01-01-2021 - 28-02-2021
	ACTIVIDADES ORDINARIAS			
	4 INGRESOS OPERACIONALES		\$ 131.946.849.689	\$ 126.644.860.997
	41 INGRESOS FISCALES		\$ 131.941.123.456	\$ 126.621.081.693
4110	NO TRIBUTARIOS		\$ 131.941.123.456	\$ 126.621.081.693
	48 OTROS INGRESOS		\$ 5.726.233	\$ 23.779.304
4802	FINANCIEROS		\$ 5.726.233	\$ 23.779.304
	5 GASTOS OPERACIONALES		\$ 32.555.023.041	\$ 30.174.133.312
	51 DE ADMINISTRACIÓN Y OPERACIÓN		\$ 25.919.232.027	\$ 25.427.085.890
5101	SUELDOS Y SALARIOS		\$ 8.748.330.792	\$ 8.278.069.288
5102	CONTRIBUCIONES IMPUTADAS		\$ 5.967.987.275	\$ 5.668.122.351
5103	CONTRIBUCIONES EFECTIVAS		\$ 1.993.311.812	\$ 1.901.252.031
5104	APORTES SOBRE LA NÓMINA		\$ 378.480.900	\$ 359.217.500
5107	PRESTACIONES SOCIALES		\$ 7.701.458.910	\$ 7.866.766.929
5108	GASTOS DE PERSONAL DIVERSOS		\$ 115.016.738	\$ 99.953.401
5111	GENERALES		\$ 998.357.808	\$ 1.203.375.379
5120	IMPUESTOS, CONTRIBUCIONES Y TASAS		\$ 16.287.791	\$ 50.329.011
	53 DETERIORO, DEPRECIACIONES, AMORTIZACIONES Y PROVISIONES		\$ 2.008.477.695	\$ 1.066.248.782
5360	DEPRECIACIÓN DE PROPIEDADES, PLANTA Y EQUIPO		\$ 307.740.609	\$ 273.836.249
5366	AMORTIZACIÓN DE ACTIVOS INTANGIBLES		\$ 1.054.788.246	\$ 792.412.533
5368	PROVISIÓN LITIGIOS Y DEMANDAS		\$ 645.948.839	\$ 0
	54 TRANSFERENCIAS Y SUBVENCIONES		\$ 3.623.491.877	\$ 3.439.450.156
5423	OTRAS TRANSFERENCIAS		\$ 3.623.491.877	\$ 3.439.450.156
	57 OPERACIONES INTERINSTITUCIONALES		\$ 998.065.251	\$ 236.624.753
5720	OPERACIONES DE ENLACE		\$ 998.065.251	\$ 236.624.753
	58 OTROS GASTOS		\$ 5.756.191	\$ 4.723.730
5802	COMISIONES		\$ 5.756.191	\$ 4.723.730
	EXCEDENTE (DEFICIT) OPERACIONAL		\$ 99.391.826.648	\$ 96.470.727.685

4 INGRESOS NO OPERACIONALES		\$ 81.880.310	\$ 113.296.548
48 OTROS INGRESOS		\$ 81.880.310	\$ 113.296.548
4808 INGRESOS DIVERSOS		\$ 81.880.310	\$ 113.296.548
5 GASTOS NO OPERACIONALES		\$ 1	\$ 0
58 OTROS GASTOS		\$ 1	\$ 0
5890 GASTOS DIVERSOS		\$ 1	\$ 0
EXCEDENTE (DEFICIT) NO OPERACIONAL		\$ 81.880.309	\$ 113.296.548
EXCEDENTE (DEFICIT) DE ACTIVIDADES ORDINARIAS		\$ 99.473.706.957	\$ 96.584.024.233
EXCEDENTE (DEFICIT) DEL EJERCICIO		\$ 99.473.706.957	\$ 96.584.024.233



JORGE CASTAÑO GUTIÉRREZ
Representante Legal



JOHN ANDERSSON MARTINEZ CAMARGO
CONTADOR
115820-T

Copia a:

Elaboró:
FREY MIGUEL LEÓN LOZANO
Revisó y aprobó:
--JOSUE OSWALDO BERNAL CAVIEDES