

SUPERINTENDENCIA FINANCIERA DE COLOMBIA



Radicación: 2020132158-000-000

Fecha: 2020-06-12 13:20 Sec. día 62433

Anexos: No

Trámite: 773-CORRESPONDENCIA INFORMATIVA

Tipo doc: 39-RESPUESTA FINAL E

Remitente: 000000-DESPACHO DEL SUPERINTENDENTE FINANCIERO

Destinatario: DEP_0-DESPACHO DEL SUPERINTENDENTE FINANCIERO

ESTADO DE SITUACIÓN FINANCIERA A 30 DE ABRIL DE 2020 (Cifras en pesos)

	ABRIL 30 DE 2020	ABRIL 30 DE 2019
ACTIVO		
CORRIENTE	78.776.447.401	64.087.475.123
Efectivo y equivalentes al efectivo	1.049.970.303	1.778.385.504
Caja	72.000.000	172.100.000
Depósitos en instituciones financieras	977.970.303	1.606.285.504
Cuentas por cobrar	8.268.352.904	9.301.836.833
Contribuciones tasas e ingresos no tributarios	12.118.808.711	12.409.774.129
Otras cuentas por cobrar	793.416.066	618.571.283
Cuentas por cobrar de difícil recaudo	435.889.197	436.037.972
Deterioro acumulado de cuentas por cobrar (CR)	-5.079.541.070	-4.162.546.550
Otros activos	69.458.124.194	53.007.252.785
Bienes y servicios pagados por anticipado	2.255.230.430	695.480.673
Avances y anticipos entregados	6.380.496	8.605.754
Recursos entregados en administración	67.196.513.268	52.303.166.358
NO CORRIENTE	57.454.751.214	58.634.586.494
Propiedades, planta y equipo	46.986.648.116	48.018.792.472
Terrenos	11.515.346.871	11.515.346.871
Propiedades, planta y equipo no explotados	103.661.587	0
Edificaciones	33.067.073.393	32.597.227.189
Maquinaria y equipo	939.828.040	939.828.040
Muebles, enseres y equipo de oficina	654.588.124	541.083.447
Equipos de comunicación y computación	5.006.149.218	4.736.346.753
Equipos de transporte, tracción y elevación	376.395.173	376.395.173
Depreciación acumulada de propiedades, planta y equipo (CR)	-4.676.372.291	-2.687.415.001
Otros activos	10.468.103.098	10.615.794.022
Activos intangibles	13.887.429.818	13.363.387.236
Amortización acumulada de activos intangibles (CR)	-3.419.326.720	-2.747.593.214
TOTAL ACTIVO	136.231.198.615	122.722.061.616




SUPERINTENDENCIA FINANCIERA DE COLOMBIA

CUENTAS DE ORDEN DEUDORAS

Activos contingentes	3.822.908.349	4.132.210.813
Litigios y mecanismos alternativos de solución de conflictos	278.013.809	278.013.809
Otros activos contingentes	3.544.894.540	3.854.197.004
Deudoras de control	32.663.655.899	32.181.067.842
Bienes entregados a terceros	347.662.000	347.662.000
Otras cuentas deudoras de control	32.315.993.899	31.833.405.842
Deudoras por contra (CR)	-36.486.564.248	-36.313.278.655
Activos contingentes por contra (Cr)	-3.822.908.349	-4.132.210.813
Deudores de control por contra (Cr)	-32.663.655.899	-32.181.067.842

Fuente: Software contable SIIF NACIÓN II

Cordialmente,



JORGE CASTAÑO GUTIÉRREZ
Representante Legal
C.C. 79.691.795



LUIS HERNANDO LANOS DÍAZ
CONTADOR
C.C.19.295.940
TP. No 8179T





Radicación: 2020132158-001-000

Fecha: 2020-06-12 13:20 Sec. día 62435

Anexos: No

Trámite: 773-CORRESPONDENCIA INFORMATIVA

Tipo doc: 39-RESPUESTA FINAL E

Remitente: 000000-DESPACHO DEL SUPERINTENDENTE FINANCIERO

Destinatario: DEP_0-DESPACHO DEL SUPERINTENDENTE FINANCIERO

ESTADO DE SITUACIÓN FINANCIERA
A 30 DE ABRIL DE 2020
(Cifras en pesos)

	ABRIL 30 DE 2020	ABRIL 30 DE 2019
PASIVO		
CORRIENTE	29.708.033.588	26.230.902.167
Cuentas por pagar	3.389.426.483	4.912.395.130
Adquisición de bienes y servicios nacionales	7.852.874	548.786.871
Recursos a favor de terceros	71.515.866	295.104.336
Descuentos de nómina	605.344.017	523.705.106
Retención en la fuente e impuestos de timbre	467.505.676	422.386.916
Otras cuentas por pagar	2.237.208.050	3.122.411.901
Beneficios a los empleados	26.318.428.870	21.318.507.037
Beneficios a los empleados a corto plazo	25.524.181.415	20.687.541.155
Beneficios posempleo - Pensiones	794.247.455	630.965.882
Otros pasivos	178.235	0
Ingresos recibidos por anticipado	178.235	0
NO CORRIENTE	143.647.899.270	187.153.203.498
Beneficios a los empleados	10.888.869.098	10.682.640.579
Beneficios posempleo - Pensiones	10.888.869.098	10.682.640.579
Provisiones	132.759.030.172	176.470.562.920
Litigios y demandas	132.012.568.754	118.324.407.507
Provisiones diversas	746.461.418	58.146.155.413
TOTAL PASIVO	173.355.932.859	213.384.105.665
PATRIMONIO	-37.124.734.244	-90.662.044.049
Patrimonio de las entidades de gobierno	-37.124.734.244	-90.662.044.049
Capital fiscal	27.572.259.449	27.572.259.449
Resultados de ejercicios anteriores	-125.131.986.146	-147.890.767.910
Resultados del ejercicio	60.434.972.453	29.656.464.413
TOTAL PASIVO Y PATRIMONIO	136.231.198.615	122.722.061.616




PATRIMONIO	-37.124.734.244	-90.662.044.049
Patrimonio de las entidades de gobierno	-37.124.734.244	-90.662.044.049
Capital fiscal	27.572.259.449	27.572.259.449
Resultados de ejercicios anteriores	-125.131.966.146	-147.890.787.910
Resultados del ejercicio	60.434.972.453	29.856.464.413
TOTAL PASIVO Y PATRIMONIO	136.231.198.615	122.722.061.616

CUENTAS DE ORDEN ACREEDORAS		
Pasivo contingente	6.129.907.243.484	15.075.370.298.230
Litigios y mecanismos alternativos de solución de conflictos	6.129.907.243.484	15.075.370.298.230
Acreedores de Control	28.754.137	10.229.150
Bienes y derechos recibidos en garantía	28.754.137	10.229.150
Acreedoras por contra (DB)	-6.129.935.997.620	-15.075.380.527.381
Pasivos Contingentes por Contra (Db)	-6.129.907.243.484	-15.075.370.298.230
Acreedores de Control por Contra (Db)	-28.754.137	-10.229.150

Fuente: Software contable SIIF NACIÓN II

Cordialmente,



JORGE CASTAÑO GUTIÉRREZ
Representante Legal
C.C. 79.691.795



LUIS HERNANDO LANOS DÍAZ
CONTADOR
C.C.19.295.940
TP. No 8179T





Radicación: 2020132158-002-000

Fecha: 2020-06-12 13:20 Sec. día 62436

Anexos: No

Trámite: 773-CORRESPONDENCIA INFORMATIVA

Tipo doc: 39-RESPUESTA FINAL E

Remitente: 000000-DESPACHO DEL SUPERINTENDENTE FINANCIERO

Destinatario: DEP_0-DESPACHO DEL SUPERINTENDENTE FINANCIERO

**ESTADO DE RESULTADOS
DEL 1° DE ENERO AL 30 DE ABRIL DE 2020
(Cifras en pesos)**


Concepto	ABRIL 30 DE 2020	ABRIL 30 DE 2019
ACTIVIDADES ORDINARIAS		
INGRESOS OPERACIONALES	122.200.279.942	89.088.765.059
Ingresos Fiscales	122.084.769.339	88.945.569.742
No tributarios	122.084.769.339	88.945.569.742
Venta de bienes	0	540.000
Bienes comercializados	0	540.000
Venta de Servicios	0	178.951
Servicios de comunicaciones	0	178.951
Operaciones interinstitucionales	0	143.660
Fondos recibidos	0	143.660
OTROS INGRESOS	115.510.603	142.332.706
Financieros	115.510.603	142.332.706
GASTOS OPERACIONALES	61.880.921.451	59.432.300.982
De Administración y de operación	52.726.389.419	44.659.070.638
Sueldos y salarios	15.557.586.321	13.260.489.422
Contribuciones imputadas	10.410.642.097	0
Contribuciones efectivas	5.285.786.986	4.377.942.655
Aportes sobre la nómina	1.004.683.500	851.501.300
Prestaciones sociales	16.120.750.403	21.321.800.311
Gastos de personal diversos	159.633.006	210.075.176
Generales	4.086.946.334	4.456.865.695
Impuestos, Contribuciones y Tasas	100.360.772	180.396.078
Deterioro, depreciaciones, amortizaciones y provisiones	1.619.350.368	14.630.831.861
Depreciación de propiedades, planta y equipo	643.598.417	690.597.051
Amortización de activos intangibles	941.769.148	917.468.074
Provisiones diversas	33.982.803	13.022.766.737
Transferencias y subvenciones	7.073.766.636	0
Otras transferencias	7.073.766.636	0
Operaciones interinstitucionales	456.438.856	135.972.821
Operaciones de enlace	456.438.856	135.972.821
OTROS GASTOS	4.976.172	6.425.662
Comisiones	4.976.172	6.425.662
EXCEDENTE (DÉFICIT) OPERACIONAL	60.319.358.492	29.656.464.078



INGRESOS NO OPERACIONALES	115.661.609	825
OTROS INGRESOS		
Ingresos diversos	115.661.609	825
GASTOS NO OPERACIONALES		
OTROS GASTOS	47.648	490
Gastos diversos	0	490
Devolución y descuentos ingresos fiscales	47.648	0
EXCEDENTE (DÉFICIT) NO OPERACIONAL	115.613.961	335
EXCEDENTE (DÉFICIT) DE ACTIVIDADES ORDINARIAS	60.434.972.453	29.656.464.413
EXCEDENTE (DÉFICIT) DEL EJERCICIO	60.434.972.453	29.656.464.413

Fuente: Software contable SIIF NACIÓN II

Cordialmente,



JORGE CASTAÑO GUTIÉRREZ
Representante Legal
C.C. 79.691.795



LUIS HERNANDO LANOS DÍAZ
CONTADOR
C.C.19.295.940
TP. No 8179T

